



# Gestiones Productivas Ganaderas

29 de septiembre de 2020  
Área de Ganadería  
I&D CREA

# Objetivos del espacio

1. Lanzar la recopilación de GPG campaña 2019-2020
2. Impulsar la acción en las zonas a través de los Representantes en Comisión de Ganadería

## Hoja de ruta de la presentación...

**¿Para qué?**

**¿Qué queremos lograr?**

**¿Cómo hacerlo?**

**¿Cómo participar?**

# ¿Para qué?



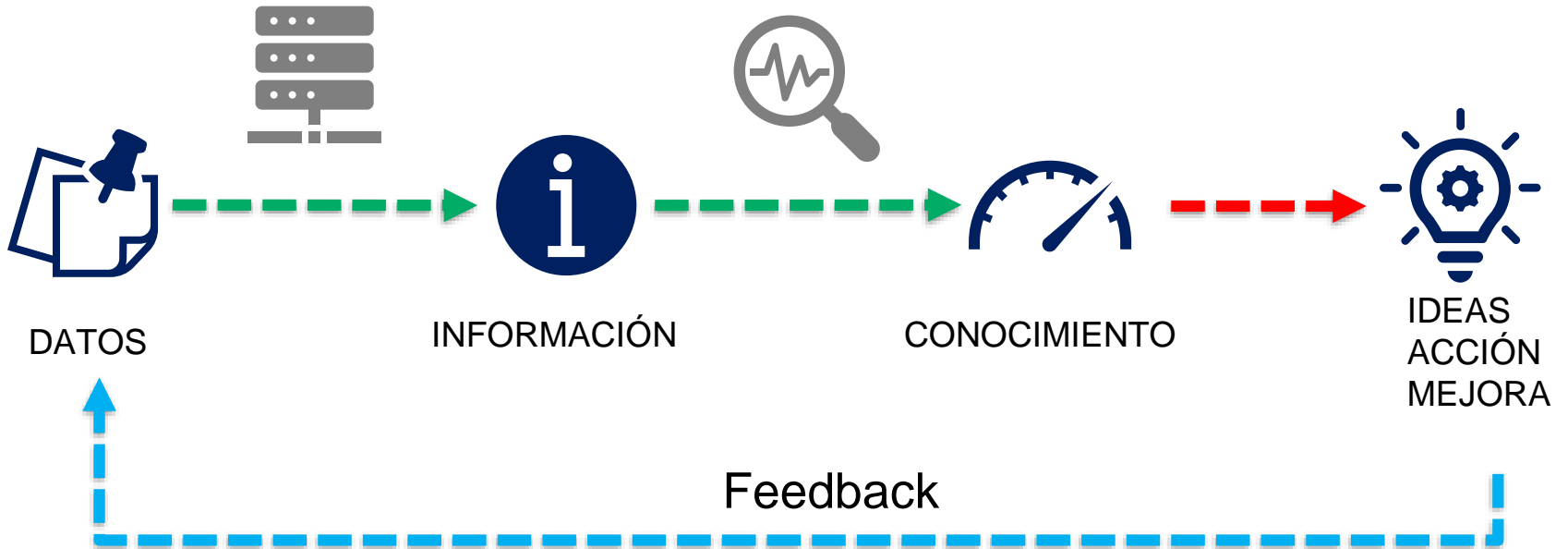
Gestiones  
Productivas  
Ganaderas




# Ciclo de aprendizaje

Herramientas metodológicas

Formación y capacitación  
→ habilidades



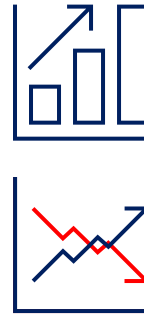
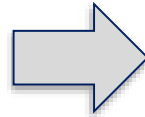
# La base de la metodología CREA



Trabajo  
colaborativo en red

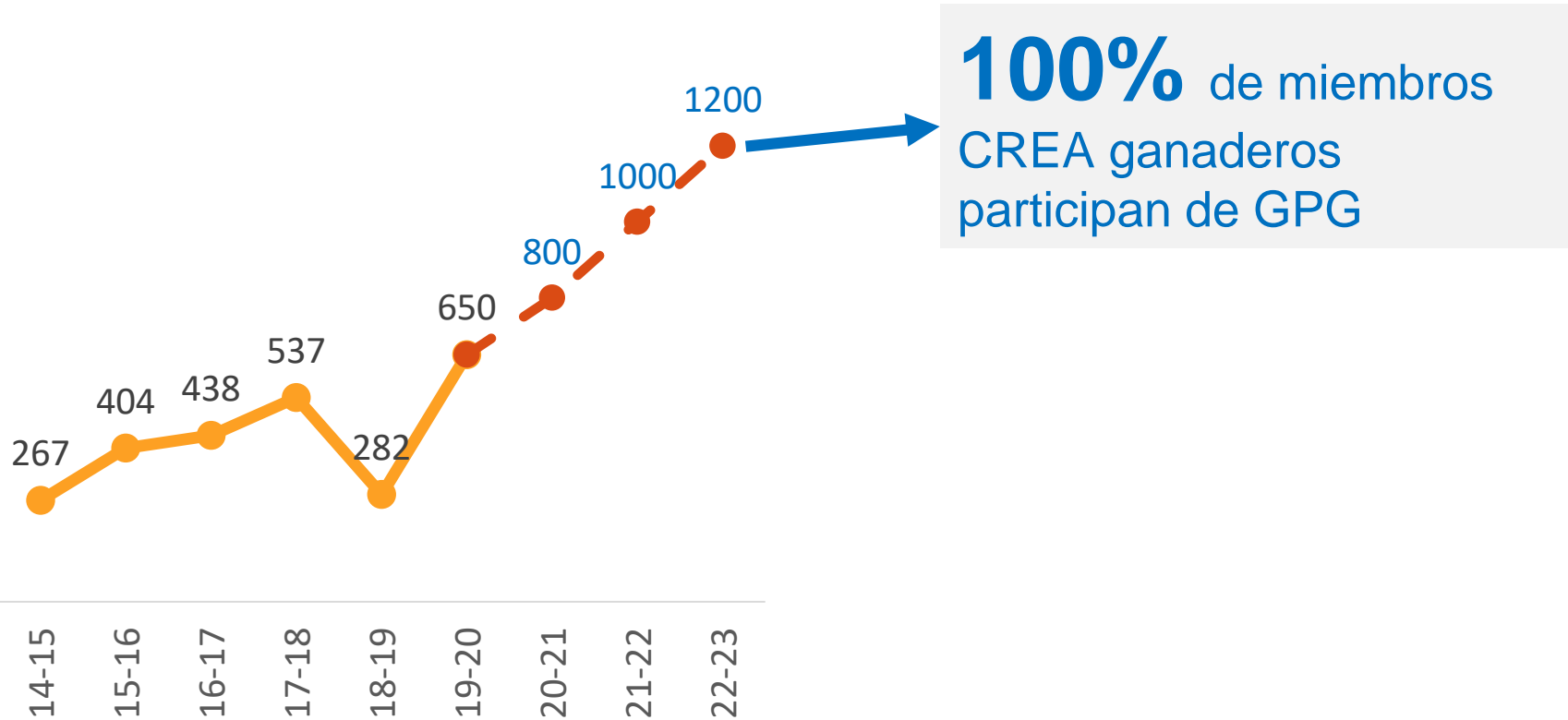
Acelerar el ciclo  
de aprendizaje

*(Aprender más rápido y todo  
el tiempo. P. Senge)*



Análisis  
comparativo

# Objetivo del Área de Ganadería:



# ¿Cómo lograr el objetivo?



Agregando valor percibido al  
MC



Mejorando la experiencia del  
usuario

# ¿Cómo agregamos valor?

- **Generando indicadores únicos.**
  - Aumento de escala de comparación.



- Entrecruzamiento de bases.



Pasto  
—  
PV



## Accesibilidad de la información.





**Información de las gestiones  
disponible para asesores**



**Sin trazabilidad fuera de su  
grupo**

# ¿Cómo agregamos valor?

- **Profesionalización en la gestión de datos.**
  - **Unificación de las bases de datos.** 
  - **Procesamiento automático.**
    - **Análisis seriados.** 

# Base de datos histórica de GPG

**Base de datos única**

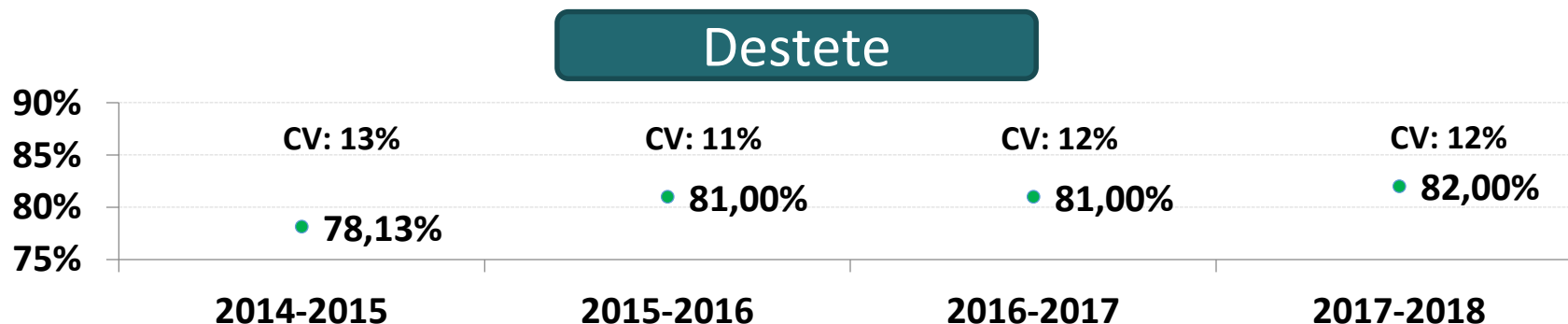

**Campaña 14-15, 15-16, 16-17, 17-18 y 18-19**

**En breve  
19-20...**



**>746 Gestiones Productivas CREA**

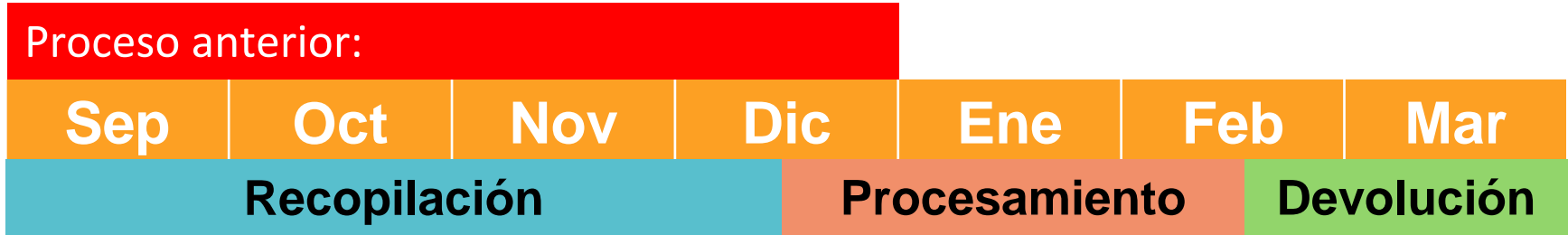


# Preñez y destete: evolución en el tiempo



# ¿Cómo agregamos valor?

- **Profesionalización en la gestión de datos.**
  - **Unificación de las bases de datos.** 
  - **Procesamiento automático.**
    - **Análisis seriados.**
  - **Mejoras en los tiempos.** 



# Acortamiento del proceso de devolución de resultados

## Proceso anterior

- Gap de recepción de la devolución:

**Hasta 5 meses**

## Proceso actual

- Gap de recepción de la devolución:

**Hasta 30 días.**

# ¿Cómo mejoramos la experiencia del usuario?

- Trabajo en conjunto con MTG.



1. Cambio en el sistema de recopilación.



2. Mayor participación por parte de los asesores.

# ¿Cómo participamos?

# Recopilación 19-20

¡Ya estamos en marcha!  
Septiembre se lanzó la  
recopilación.



¿Donde encuentro la información?

Todos los caminos conducen a:

<https://www.crea.org.ar/gestiones-productivas-ganaderas/>



Gestiones Productivas Ganaderas



GESTIONES PRODUCTIVAS GANADERAS (GPG)



## GESTIONES PRODUCTIVAS GANADERAS (GPG)

GPG recopila la información productiva de las empresas del Movimiento CREA que realizan ganadería. De esta manera, se genera una base unificada de los indicadores a nivel nacional. Los resultados se vuelcan en la plataforma <https://datos.crea.org.ar/>, el sitio de visualización de datos CREA.

[Acceder a datos CREA](#)

Dentro de la plataforma están disponibles todas las gestiones recopiladas a nivel nacional, con sus correspondientes comparativas. La información está disponible tanto para miembros como para asesores CREA.

**CAMBIOS EN EL SISTEMA DE RECOPIACIÓN**

**DESCARGA Y ENVÍO DE PLANILLAS**

El presente informe del Movimiento CREA, elaborado a partir de los datos recopilados en el sistema de recolección de datos...

### CAMBIOS EN EL SISTEMA DE RECOPIACIÓN

En un trabajo conjunto con la Mesa Técnica Ganadera, y en pos de mejorar la experiencia del usuario, se realizaron cambios en el sistema de recopilación a una planilla Excel.

### DESCARGA Y ENVÍO DE PLANILLAS

Ingresá tus datos antes de esta fecha. Recibirás luego un análisis comparativo de tus resultados en la campaña 19-20 en relación a tu zona y al Movimiento.



### ENVIAR LA PLANILLA A: GANADERÍA@CREA.ORG.AR

CUIC: Clave Única de Identificación CREA. Cada miembro CREA tiene uno asignado. Si no conocés el tuyo solicitálo a tu asesor.

### ¿CÓMO ENVIAR LOS RESULTADOS?

Enviar el archivo Excel de la planilla completa, con el archivo guardado según el número de CUIC con el nombre del número de CUIC.



información esta disponible tanto para miembros como para asesores CREA.

### CAMBIOS EN EL SISTEMA DE RECOPIACIÓN

En un trabajo conjunto con la Mesa Técnica Ganadera, y en pos de mejorar la experiencia del usuario, se realizaron cambios en el sistema de recopilación a una planilla Excel.

### DESCARGA Y ENVÍO DE PLANILLAS

Ingresá tus datos antes de esta fecha. Recibirás luego un análisis comparativo de tus resultados en la campaña 19-20 en relación a tu zona y al Movimiento.

DESCARGAR PLANILLA GPG

### ENVIAR LA PLANILLA A: GANADERÍA@CREA.ORG.AR

CUIC: Clave Única de Identificación CREA. Cada miembro CREA tiene uno asignado. Si no conocés el tuyo solicitalo a tu asesor.

### ¿CÓMO ENVIAR LOS RESULTADOS?

Enviar el archivo Excel de la planilla completa, con el archivo guardado según el número de CUIC con el nombre del número de CUIC.



Archivo Inicio Insertar Dibujar Disposición de página Fórmulas Datos Revisar Vista Ayuda Buscar Compartir Comentarios

Pegar Fuente Alineación Número Estilos Celdas Edición Ideas

Calibri 18 A<sup>+</sup> A<sup>-</sup>

N K S - + - A -

Formato condicional Dar formato como tabla Estilos de celda

Insertar Eliminar Formato

Σ Ordenar y filtrar Buscar y seleccionar Ideas

Portapapeles Fuente Alineación Número Estilos Celdas Edición Ideas

N22



Gestiones Productivas Ganaderas



### Recopilación campaña 19 - 20

A partir de esta planilla procederemos a recopilar las Gestiones Productivas Ganaderas CREA.

Una vez completada la planilla, enviarla por correo a [ganaderia@crea.org.ar](mailto:ganaderia@crea.org.ar), nombrando el archivo con el CUIC de la empresa. En el caso de que para un mismo CUIC corresponda más de un establecimiento guardarlo con el número de CUIC separados con un guión con las siglas del nombre establecimiento. Ejemplo: CEN200000M - LN y CEN200000M - SA.

Puntos a tener en cuenta antes de comenzar a completar las Gestiones Productivas Ganaderas:

- ➡ Solo se deberá utilizar este archivo Excel.
- ➡ La planilla de carga está diseñada para ingresar los datos en el formato establecido o seleccionando de las listas desplegables, **no copiar datos que provengan de celdas de otras planillas.**
- ➡ Importante: los campos a completar son los campos que se encuentren en blanco. Los campos en color amarillo u otro color son indicadores de control parcial.



# Una vez completada la planilla

Enviar planilla completa

**ganaderia@crea.org.ar**



**Archivo Excel guardado con el nombre del número de CUIC.**

**Ej: CEN200000M.xlsx**

**Asunto del mail: GPG – (CUIC).**

**Ej: Asunto: GPG – CEN200000M**

# ¿Cómo es el proceso de devolución?

- Disponible en <https://datos.crea.org.ar/login>

**Sitio de devolución de datos I+D**

**Devolución al MC y asesor**



Login

Login

Miembros CREA

Técnicos

Operadores internos

CUIC

Contraseña

Login

### Sitio de visualización de datos CREA en versión 1.0

*Seguimos trabajando en el desarrollo e incorporación de información*

En este sitio podrás ver un análisis de tus datos en comparación con los de tu grupo, región y el movimiento.

Estamos dando un salto cualitativo en la gestión de datos CREA que permitirá generar más conocimiento de

maneras más eficiente. Esto es un primer paso de un proceso que continuará con el trabajo en conjunto con

Informes

Grupo	Tipo de informe	Periodo	
Ganaderia	Individual	-	<a href="#">Ver informe</a>
SEA-CREA Miembros	Individual	Marzo	<a href="#">Ver informe</a>
SEA-CREA Miembros	Individual	Julio	<a href="#">Ver informe</a>
SEA-CREA Miembros	Individual	Noviembre	<a href="#">Ver informe</a>





### Login

- Miembros CREA
- Técnicos**
- Operadores internos

E-Mail

mbodini@crea.org.ar

Contraseña

.....

Login

### Sitio de visualización de datos CREA en versión 1.0

*Seguimos trabajando en el desarrollo e incorporación de información*

En este sitio podrás ver un análisis de tus datos en comparación con los de tu grupo, región y el movimiento.

Estamos dando un salto cualitativo en la gestión de datos CREA que permitirá generar más conocimiento de manera más eficiente. Este es un primer paso de un proceso que continuará con el trabajo conjunto entre



## Informes

Grupo	Tipo de informe	Periodo
Ganaderia Asesores	Individual	-
Censo CREA	Individual	-



Ver info



# Gestiones Productivas Ganaderas Resultados por establecimiento

Campaña:  
2018/2019

- General
- >> Resumen
- >> Sistemas productivos
- >> Producción
- Cría
- Recría y engorde a pasto
- Recría y engorde en corrales

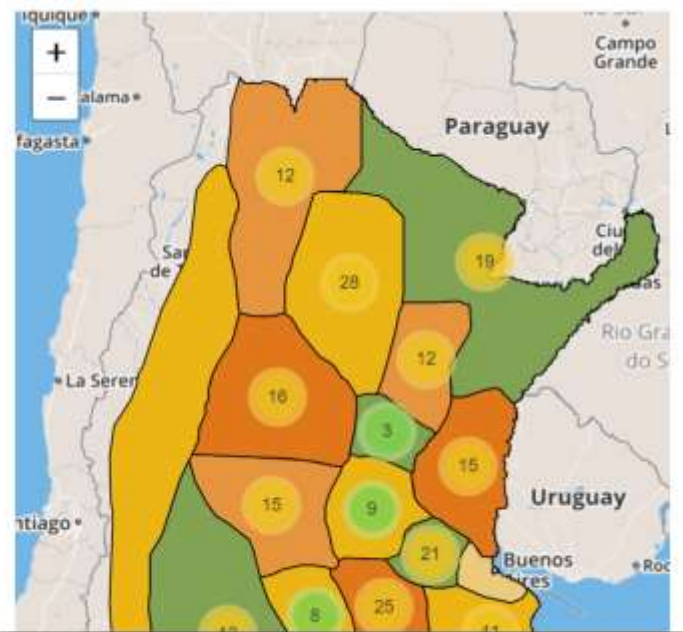
**282**  
establecimientos

**69**  
grupos CREA

**16**  
regiones CREA

**85.279**  
Tn. de carne producidas

Los casos aportados para cada zona se resumen en el siguiente mapa





## Gestiones Productivas Ganaderas Informe para asesores CREA

Campaña:

2017/2018

Asesor/Coordinador:

Matias Bodini

Grupo CREA:

G7

General

>> Resumen

>> Sistemas productivos

Producción de carne

Cría

Recría y engorde a pasto

### Resumen de indicadores productivos

Establecimientos	Producción total (kg.)			Stock Medio (cab.)			Superficie efectiva (ha.)		
	Total	Rank. grupal	Rank. regional	Total	Rank. grupal	Rank. regional	Total	Rank. grupal	Rank. regional
La Sorpresa	48.935,00	12	53	393,00	12	49	242,00	13	53
La Media Loma	240.053,00	5	22	1.918,00	3	12	1.196,00	6	18
La Unión	165.993,00	9	37	1.293,00	8	23	664,00	11	39
Las Animas	195.010,00	6	32	1.788,00	5	16	2.320,00	2	5
Cría San Juan +	302.495,00	3	12	1.546,00	7	19	2.570,00	1	4
San Manuel	256.429,00	4	19	1.590,00	6	17	564,00	12	43
EL SAUCESITO	356.000,00	2	9	2.058,84	2	10	1.548,00	4	11
LA FORTUNA	173.000,00	8	35	1.223,66	9	28	1.037,00	7	24
Don Chale							800,00	10	35

# ¿Qué necesitamos de la CG?

Canal de  
transmisión de la  
acción a las  
zonas.



# Observaciones



[www.crea.org.ar](http://www.crea.org.ar)



[/crea.org](https://www.facebook.com/crea.org)



[/canalcrea](https://www.youtube.com/canalcrea)



[@crea\\_arg](https://www.instagram.com/crea_arg)



[@crea\\_arg](https://twitter.com/crea_arg)